



Generali Argentina S.A.

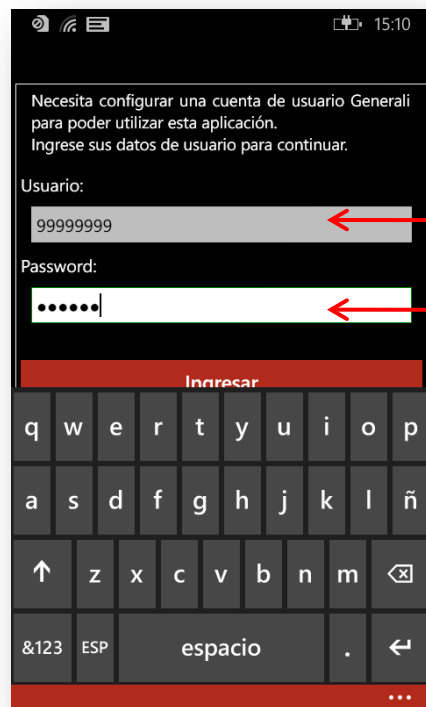
**Manual del usuario
Para Windows Phone**

Ingresá con tu usuario

Si aun no tenés tu usuario tendrás que dirigirte inicialmente a la página web:

http://www.generali.com.ar/-SEGURO/area_cliente.html

Opción **INGRESAR A LA APLICACIÓN** y luego opción **Registro de asegurado** donde podrás dar de alta tu usuario y contraseña.



Ingresá tu usuario el cual corresponde a tu número de DNI.

Ingresá tu contraseña .

Utilizá nuestros servicios

Con tu usuario registrado puedes comenzar a utilizar todos los servicios de la aplicación.



1. Consultar todas tus pólizas activas.

2. Consultar los datos de nuestras agencias

3. Ver nuestros productos

4. Pedir Asistencia Mecánica

5. Hablar con nuestro servicio de atención al cliente



1. Consultar todas tus pólizas activas.


Ingresando a cada póliza / endoso puedes consultar:

- Los riesgos cubiertos
- Tu plan de pago
- Predenuncias abiertas
- Historial de siniestros
- Datos del asegurado



Ingresando al menú puedes bajar a tu dispositivos los siguientes documentos:

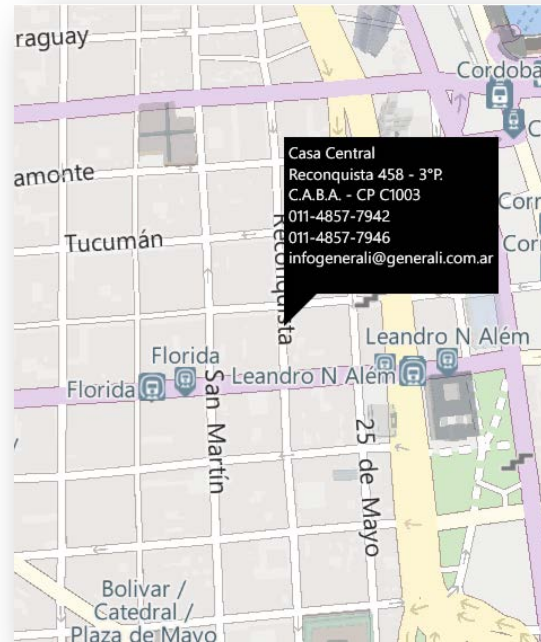
- Certificado de cobertura
- Constancia de pago
- Tarjeta de circulación
- Certificado Mercosur



- Actualizá tu app con los últimos datos
- Bajá tu póliza en pdf
- Descargá los archivos a la nube

2. Consultar los datos de nuestras agencias.

Podes consultar los datos de nuestras agencias y su ubicación en el mapa.



3. Ver nuestros productos

Podes consultar los planes por ramo de seguro y sus principales beneficios



Compartir o enviar el enlace

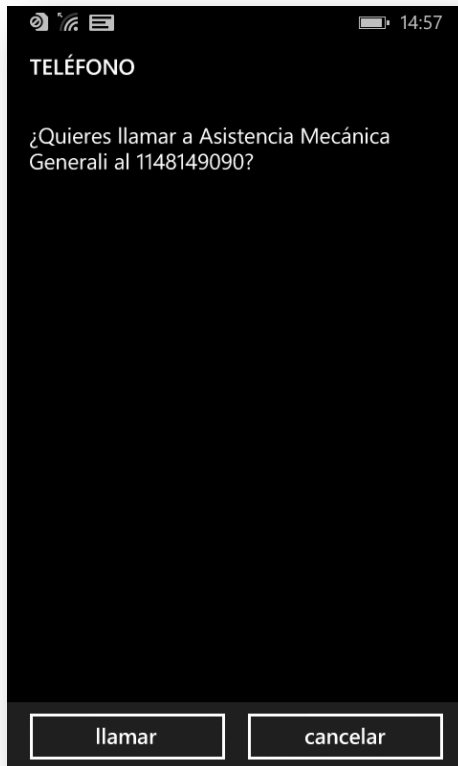
Link a la pagina de Generali Argentina

Comunicate con nosotros



4. Pedir Asistencia Mecánica.

Marcado directo a nuestro Servicio de Asistencia Mecánica



5. Hablar con nuestro servicio de atención al cliente

Marcado directo a nuestro Servicio de Atención al Cliente

