



Generali Argentina S.A.

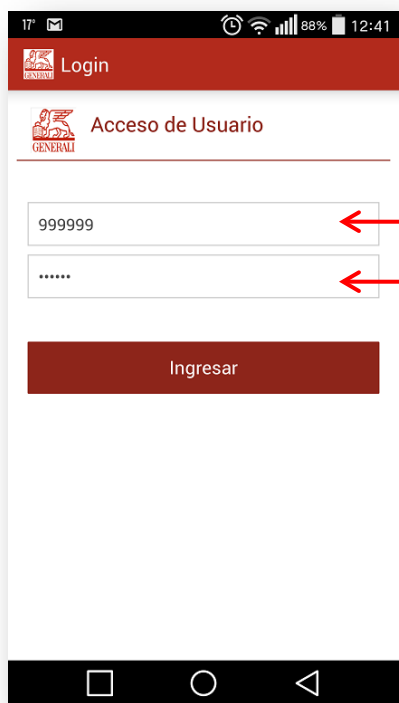
Manual del usuario Para Android

Ingresá con tu usuario

Si aun no tenés tu usuario tendrás que dirigirte inicialmente a la pagina web:

http://www.generali.com.ar/-SEGURO/area_cliente.html

Opción **INGRESAR A LA APLICACIÓN** y luego opción **Registro de asegurado** donde podrás dar de alta tu usuario y contraseña.




The screenshot shows the 'Login' screen of the Generali mobile application. At the top, there is a red header with the Generali logo and the word 'Login'. Below the header, the text 'Acceso de Usuario' is displayed. There are two input fields: the first contains the number '999999' and the second contains six dots. A red arrow points from the first input field to a text box on the right, and another red arrow points from the second input field to another text box on the right. Below the input fields is a red button labeled 'Ingresar'. The status bar at the top shows the time as 12:41, 98% battery, and signal strength.

Ingresá tu usuario el cual corresponde a tu número de DNI.

Ingresá tu contraseña .

Utilizá nuestros servicios

Con tu usuario registrado puedes comenzar a utilizar todos los servicios de la aplicación.



1. Consultar todas tus pólizas activas.

2. Ver nuestros productos

3. Consultar los datos de nuestras agencias

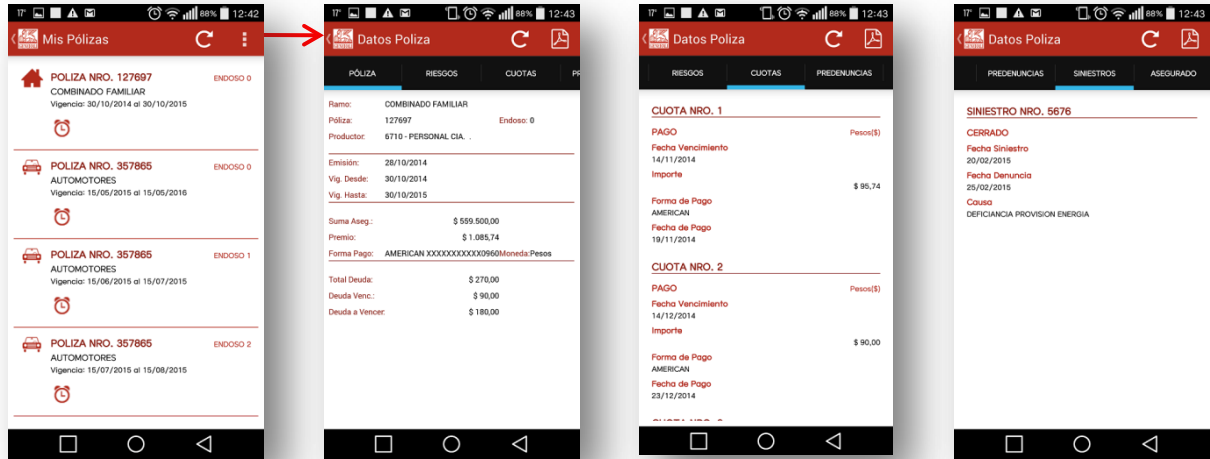
4. Pedir Asistencia Mecánica

5. Hablar con nuestro servicio de atención al cliente

1. Consultar todas tus pólizas activas.

Ingresando a cada póliza / endoso puedes consultar:

- Los riesgos cubiertos
- Tu plan de pago
- Predenuncias abiertas
- Historial de siniestros
- Datos del asegurado




Haciendo clic en el icono de pdf puedes bajar a tu dispositivo los siguientes documentos:

- Póliza
- Certificado de cobertura
- Constancia de pago
- Tarjeta de circulación
- Certificado Mercosur



2. Ver nuestros productos

Podes consultar los planes por ramo de seguro y sus principales beneficios



Compartir o enviar el enlace

Link a la pagina de Generali Argentina

3. Consultar los datos de nuestras agencias.

Podes consultar los datos de nuestras agencias y su ubicación en el mapa.



Comunicate con nosotros



4. Pedir Asistencia Mecánica.

Marcado directo a nuestro Servicio de Asistencia Mecánica



5. Hablar con nuestro servicio de atención al cliente

Marcado directo a nuestro Servicio de Atención al Cliente